









桃園市三坑國小 校務評鑑

貳、教務發展 四、學生學習成長 2. 辦理校外教學活動。

分類號	2-4-2-1	
學校自評	<p>每年定期舉辦校外教學活動校外教學，邀請家長及志工參與，參訪內容與地點選擇結合生活、社會、自然領域—</p> <p>100 學年度楊梅鎮郭元益博物館、新屋鄉「范姜古厝」</p> <p>101 學年度國立教育廣播電台、台北植物園、國父紀念館</p> <p>102 學年度上學期義美食品觀光工廠、新屋鄉永安漁港。</p> <p>102 學年度下學期東眼山</p> <p>103 學年度河川教育中心、巧克力共和國</p>	
活動一： 100 學年度楊梅鎮郭元益博物館、新屋鄉「范姜古厝」		
<p>行程內容</p> <p>日期：101 年 04 月 10 日（星期二）</p> <p>地點：楊梅鎮郭元益博物館(桃園縣楊梅鎮幼獅工業區青年路 9 巷 1 號)、新屋鄉「范姜古厝」(桃園縣新屋鄉新生村中正路 110 巷 9 號)</p>		
行程預定表		
 到校時間	請在 07:30 以前	行前叮嚀、遊覽車行前安全檢查
 出發時間	08：00	清點人數，進行車上安全逃生安全教育，整裝出發。請提早到校，以免讓別人等待影響行程。
 郭元益博物館 (請學生準備塑膠盒，方便收納製作的糕餅成品)	08:30～11:50	觀看當天所製作之糕餅影片；參觀糕餅博物館、親自動手製做糕餅、並有多種與糕餅相關遊戲。
 用餐時刻	12:00～12:50	於郭元益博物館享用自助餐
 出發前往下午景點	13：00	清點人數，整裝出發
 新屋鄉「范姜古厝」	13:30~14:20	范姜古厝有五座，皆屬於三合院建築，每一座古厝因建造時間不同，各有相異的建築模式。古厝維護良好，雖然有過局部的修建，依舊不減古意風情。
 賦歸	14:30~15:10	平安返校
 出門在外，請同學們特別注意安全、禮貌。		



說明：郭元益博物館人員說明參觀行程



說明：人員說明郭元益糕餅製作歷史



說明：手做餅乾



說明：全校於郭元益博物館前合影



說明：於范姜古厝聽取導覽員導覽



說明：參觀范姜古厝



說明：參觀范姜古厝



說明：全校於范姜古厝前合影

活動二： 101 學年度國立教育廣播電台、台北植物園、國父紀念館

行程內容

日期：102 年 04 月 23 日 (星期二)

地點：國立教育廣播電台(台北市南海路 41 號)、台北植物園、國父紀念館

活動目的：

1. 參訪教育廣播電台以了解廣播流程並推動學生終身學習。
2. 認識捷運，了解如何購票搭乘暨轉乘。

行程預定表(請詳閱)

到校時間	請在 07:30 以前	行前叮嚀、遊覽車行前安全檢查
三坑國小 出發時間	07:50	清點人數，進行車上安全逃生安全教育，整裝出發。 請大家提早到校，以免讓別人等待，甚至影響行程。
●◎● 乘坐遊覽車 ★ 三坑國小 → 教育廣播電台 ★		
教育廣播電台	09:20 ~ 10:45	簡介教育廣播電台、參觀錄音室與主控室、實際錄製演播
●◎● 步行(約 5 分) ★ 教育廣播電台 → 台北植物園 ★		
台北植物園 (午餐自理)	11:00 ~ 12:30	荷花池、十二生肖區、多肉植物區、蕨類植物區、 詩經植物區、民俗植物區、棕櫚科區、導覽步道
●◎● 搭乘捷運(約 15 分) ★ 中正紀念堂站 1 號門進站 → 國父紀念館站 4 號門出站★ 學習目標：學生實際購票、進出站刷票卡、看懂捷運路線圖、台北火車站轉乘、捷運禮儀		
國父紀念館	13:20 ~ 14:20	紀念館主體、翠湖、中正公園廣場、每日整點三軍 儀隊交接
●◎● 乘坐遊覽車 ★ 國父紀念館 → 三坑國小 ★		
賦歸	14:20 ~ 15:30	平安返校



說明：到教育廣播電台實際錄製演播

說明：到教育廣播電台實際錄製演播



說明：到教育廣播電台實際錄製演播



說明：植物園裡欣賞大自然



說明：植物園裡環境很好，還有松鼠跑來跑去



說明：中正紀念堂站 1 號門進站搭乘捷運，國父紀念館站 4 號門出站，學生學習實際購票、進出站刷票卡、看懂捷運路線圖練習捷運禮儀

活動三：102 學年度上學期義美食品觀光工廠、新屋鄉永安漁港。

日期：102 年 11 月 5 日（星期二）

活動目的：

1. 參觀義美食品觀光工廠，了解食品製作過程
2. 參觀新屋鄉永安漁港及黃色小鴨

行程預定表

🍓 到校時間	請在 07:30 以前	行前叮嚀、遊覽車行前安全檢查
🍓 三坑國小 出發時間	07:50	清點人數，進行車上安全逃生安全教育，整裝出發。 請大家提早到校，以免讓別人等待，甚至影響行程。
●◎● 乘坐遊覽車 ★ 三坑國小 → ★		

 義美食品觀光工廠	09:20 ~ 12:00	簡介義美食品觀光工廠、參觀餅乾製作流程、實際製作餅乾、午餐
●◎● 坐遊覽車 ★ 義美食品觀光工廠 → 新屋鄉永安漁港 ★		
 新屋鄉永安漁港	12:00 ~ 14:30	參觀黃色小鴨，走訪地景藝術節景物
●◎● 乘坐遊覽車 ★ 觀音 → 三坑國小 ★		
 賦歸	14:30 ~ 15:30	平安返校
		
說明：做餅乾、各組先分配材料	說明：家長一起來做餅乾	
		
說明：餅乾塑型	說明：餅乾塑型	
		
說明：已經依照模型做好餅乾了！	說明：介紹義美枝仔冰模	



說明：先做好自己媽媽國家的國旗、揮一揮和黃色小鴨見面。



說明：四年級在爆掉的小鴨前拍照



說明：四年級小朋友到漁港旁走一走



說明：但是那天黃色小鴨爆掉了，只好去買小鴨代替。

活動四：102 學年度下學期東眼山

日期：103 年 5 月 27 日（星期二）

活動目的：

1. 參觀東眼山森林遊樂區早期林業的遺跡，以及滿山的人工造林地。
2. 體驗伐木與製作木頭鑰匙圈。

行程預定表

🍓到校時間	請在 07:30 以前	行前叮嚀、遊覽車行前安全檢查
🍓三坑國小 出發時間	07:50	清點人數，進行車上安全逃生安全教育，整裝出發。 請大家提早到校，以免讓別人等待，甚至影響行程。
●◎● 乘坐遊覽車 ★ 三坑國小 → 東眼山森林遊樂區 ★		
🍓義美食品觀光工廠	09:20 ~ 12:00	簡介東眼山森林遊樂區、參觀造林地、製作鑰匙圈、午餐
●◎● 坐遊覽車 ★ 東眼山森林遊樂區 → 三坑國小 ★ ~ 15:30		



說明：沿著步道到東眼山森林遊樂區



說明：沿著步道到東眼山森林遊樂區



說明：導覽員解說林地裡的植物



說明：導覽員解說林地裡的植物



說明：兩人合作一起鋸木頭



說明：體驗前人搬運木頭的辛勞



說明：自己動手 DIY 鑰匙圈



說明：自己動手 DIY 鑰匙圈

活動五：103 學年度河川教育中心、巧克力共和國

行程內容

日期：103 年 12 月 2 日（星期二）

地點：老街溪河川教育中心、巧克力共和國

活動目的：

1. 藉由老街溪了解水的故事，並體會祖先們對空間使用的各種智慧，明白區域歷史發展的面貌。
2. 參觀巧克力共和國，透過 DIY 親手製作巧克力，留下香甜美好的回憶。

行程預定表 (請詳閱)

到校時間	請在 07:30 以前	行前叮嚀、遊覽車行前安全檢查
三坑國小出發時間	08:10	清點人數，進行車上安全逃生安全教育，整裝出發。 請大家提早到校，以免讓別人等待，影響行程。
	08:10 ~ 09:00	乘坐遊覽車★ 三坑國小 → 老街溪河川教育中心
	09:00 ~ 10:25	導覽時間
	10:25 ~ 10:30	★上車準備 ★清點人數
	10:30 ~ 11:10	★坐遊覽車到巧克力共和國
	11:10 ~ 12:10	午餐時間
	12:10 ~ 13:00	巧克力 DIY
	13:00 ~ 14:00	參觀巧克力共和國
	14:00~14:10	★上車準備 ★清點人數
賦歸	14:10~ 15:00	巧克力共和國 → 三坑國小 ★平安返校

教導處 103 年 11 月 24 日



說明：至老街溪河川教育中心聽取簡報



說明：在老街溪河川教育中心參觀



說明：在老街溪河川教育中心參觀



說明：在老街溪河川教育中心參觀



說明：聽導覽員說明



說明：聽導覽員說明

已註解 [21]:



說明：巧克力共和國導覽員解說咖啡豆樹種生活條件



說明：導覽員解說可可的家族



說明：準備巧克力 DIY



說明：開始用模型完成巧克力餅乾



說明：餅乾塑型



說明：成品



說明：本校 3 位交通志工完成的作品



說明：包裝已完成的餅乾準備回家